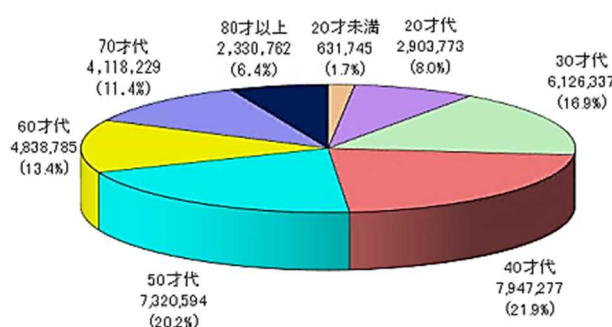


年代別インターネット取引口座数等参考メモ

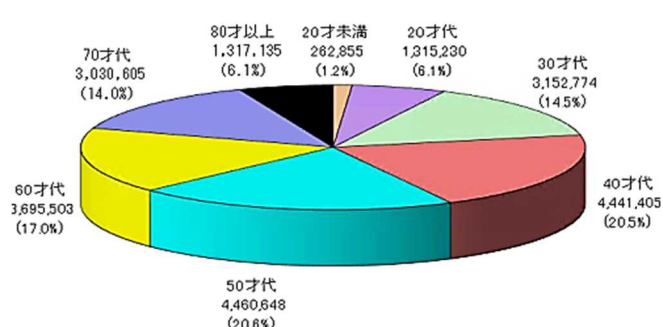
1. 2021年9月末時点の個人株主の年代別インターネット取引口座数¹

	20才未満	20才代	30才代	40才代	50才代	60才代	70才代	80才以上
口座数	631,745	2,903,773	6,126,337	7,974,277	7,320,594	4,838,785	4,118,229	2,330,762
-割合	1.7%	8.0%	16.9%	21.9%	20.2%	13.4%	11.4%	6.4%
有残高口座数 ²	262,885	1,315,230	3,152,774	4,441,405	4,460,648	3,695,503	3,030,605	1,317,135
-割合	1.2%	6.1%	14.5%	20.5%	20.6%	17.0%	14.0%	6.1%

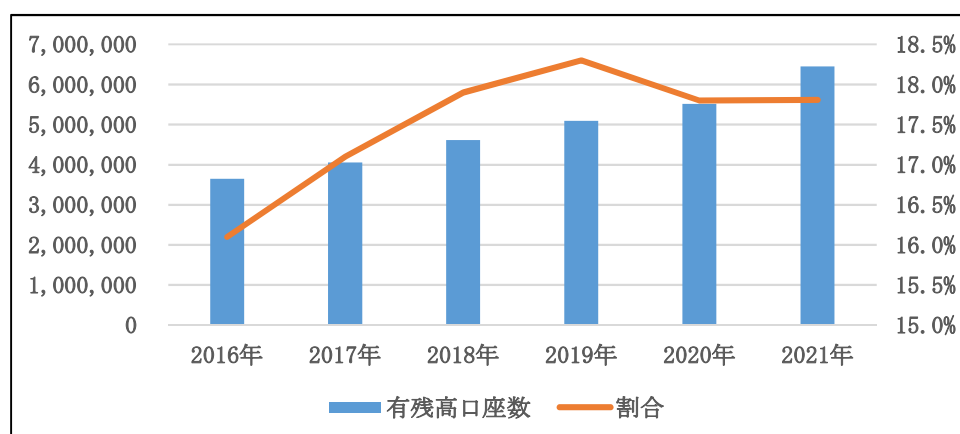
年代別口座数及び口座数割合



年代別有残高口座数及び口座数割合

2. 70才以上のインターネット有残高口座数及び割合の時系列変化³

	2016年9月	2017年9月	2018年9月	2019年9月	2020年9月	2021年9月
有残高口座数	3,641,125	4,051,257	4,607,876	5,093,205	5,511,294	6,448,991
-割合	16.1%	17.1%	17.9%	18.3%	17.8%	17.8%



¹ 日本証券業協会の作成に係る2021年12月8日付け「インターネット取引に関する調査結果（2021年9月末）について」（以下「証券業協会資料」という。）の2「インターネット取引の口座数等」を基に作成。（<https://www.jsda.or.jp/shiryoshitsu/toukei/files/netcyouusa2021.9.pdf>）

² 「有残高口座」とは残高1円以上の口座を意味する。

³ 証券業協会資料の別表の2（2）「有残高口座数と年代別口座数」の2016年～2021年の各9月末時点の情報を基に作成。